

Le National glisse légèrement à gauche

PARLEMENT FÉDÉRAL Le rating 2020 établi par l'institut Sotomo de Zurich confirme que la forte progression des Verts a tiré le Conseil national un peu vers la gauche. Et cela en dépit du fait que le PDC glisse plutôt vers la droite

MICHAEL HERMANN ET DAVID KRÄHENBÜHL, INSTITUT SOTOMO
 TRADUCTION ET ADAPTATION: BERNARD WÜTHRICH
 @BdWutrich

A la suite du succès des Verts en 2019, le centre politique du Conseil national s'est légèrement déplacé à gauche. La valeur médiane, à droite de laquelle il y a autant d'élus qu'à gauche de celle-ci, se situe en 2020 à 1,55 sur l'échelle allant de -10 à +10. Cette médiane avait glissé à droite les années précédentes, passant de 1,4 en 2015 à 2,5 en 2019. L'évolution n'est toutefois pas homogène au sein des partis. Sur le plan individuel, la position médiane est occupée par deux démocrates-chrétiens valaisans: Sidney Kamerzin et Benjamin Roduit. Tous deux affichent un indice de 1,7. L'an dernier, c'est un autre PDC valaisan, Philipp Matthias Bregy, qui occupait la place centrale de l'échiquier politique. Or, contrairement à ses deux collègues du Bas-Valais, il était le démocrate-chrétien le plus à droite.

Cela démontre que la médiane du Conseil national s'est décalée de la droite vers le centre du PDC.

Des rapports de force peu modifiés

Globalement, les déplacements de sièges se sont révélés inhabituellement importants pour un pays comme la Suisse. Mais les rapports de force, eux, ne se sont modifiés que de manière limitée. Ce sont encore et toujours les politiciennes et politiciens du camp bourgeois qui forment les majorités.

C'est clairement le renforcement des Verts qui explique le léger glissement à gauche. Deux tiers du groupe parlementaire sont de nouveaux visages, dont les profils se répartissent sur l'ensemble de son spectre. Si l'on excepte les deux représentants de l'extrême gauche, qui sont intégrés au groupe des Verts - Stefania Prezioso Batou est la plus «rouge» avec -9,8 -, ce spectre reste pourtant étroit. Entre l'élue la plus à gauche, la Vaudoise Léonore Porchet (-8,2), et celui qui est

le plus à droite, l'entrepreneur fribourgeois Gerhard Andrey (-7,5), l'écart est assez faible. Malgré sa vertigineuse croissance et son fort renouvellement, le groupe des Verts reste ainsi homogène, tout en s'orientant un peu plus à gauche.

PS: un courant dominant plus à gauche

Le spectre politique du PS s'étend du nouvel élu genevois Christian Dandrès (-8,3) à la Thurgovienne Edith Graf-Litscher (-6,5). Le placement des deux coprésidents est intéressant à analyser. Matea Meyer (-7,9) reste une composante forte de l'aile gauche. Mais Cédric Wermuth, qui, par le passé, se plaçait régulièrement sur le côté gauche du PS, se retrouve désormais au milieu du groupe, avec une valeur de -7,5. Cela démontre deux choses. D'une part, le courant dominant au PS s'est déplacé vers la gauche. D'autre part, Cédric Wermuth souhaite diriger le parti sur une ligne socialiste plutôt «centriste».

Il est aussi intéressant de s'arrêter sur le cas de Pierre-Yves Mail-

lard. Avant son élection au Conseil d'Etat vaudois en 2004, il siégeait au Conseil national et était l'un de ceux qui votaient le plus à gauche. Il est de retour à Berne, mais, avec une valeur de -7,4, le président de l'Union syndicale suisse (USS) se situe dans la moitié droite du groupe.

Mouvements internes au PLR et au PDC

Au PLR, les mouvements internes sont assez significatifs. Les six élus les plus à droite du groupe se sont retirés en 2019. Désormais, Christian Wasserfallen (3,9) et Marcel Dobler (3,7) sont les libéraux-radicaux les plus à droite. Le profil type du PLR version 2020 est celui de la Genevoise Simone de Montmolin (2,6) et de la présidente des Femmes PLR Susanne Vincenz-Stauffacher (2,5). Elles sont proches de Christa Markwalder (2,6), qui a longtemps été considérée comme l'incarnation de l'aile gauche. Huit élus et élus, dont quatre nouveaux, se situent plus à gauche qu'elle. Parmi eux, Damien Cottier (2,0),

l'ancien collaborateur du conseiller fédéral Didier Burkhalter.

Le PDC a connu un mouvement inverse à celui du PLR. Ce sont les représentants de son aile gauche qui ont quitté la scène fédérale en 2019. Ces départs ont été partiellement compensés par les nou-

veaux venus. La Fribourgeoise Marie-France Roth Pasquier (0,7) est la démocrate-chrétienne la plus à gauche. Néanmoins, le PDC a tendance à glisser à droite depuis quelques années (1,4 en 2019, 1,8 en 2020). Le PDC fait aujourd'hui partie du Groupe du centre, auquel appartiennent aussi le Parti évangélique et le Parti bourgeois-dé-

Le Parti vert/libéral se sent pousser des ailes

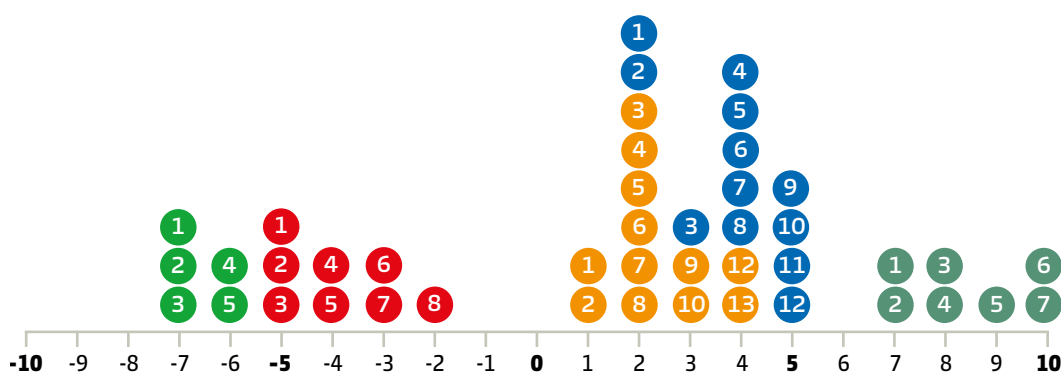
L'UDC reste stable. A l'extrémité droite, on retrouve un vieil habitué, Pirmin Schwander (9,9). Le Schwytzois occupait déjà cette place il y a seize ans, lorsqu'il a fait son entrée au Conseil national.

L'aile agrarienne demeure la version modérée de l'UDC. Elle est notamment incarnée par le paysan bernois Andreas Aebi, qui sera élu lundi à la présidence du Conseil national, et le Vaudois Jean-Pierre Grin, tous deux évalués à 7,7.

Longtemps, la petite formation vert/libérale n'a guère affiché que des différences de positionnement minimes. Après les élections de 2019, on commence à lui voir pousser des ailes. Le Lucernois Roland Fischer (-1,5) occupe le côté gauche, alors que Martin Bäumlé (-0,8) et Isabelle Chevalley (-0,9) se trouvent à l'opposé. Le groupe vert/libéral est le seul où les représentants de la Suisse romande votent plus à droite que leurs collègues alémaniques. ■

Les déplacements de sièges se sont révélés inhabituellement importants

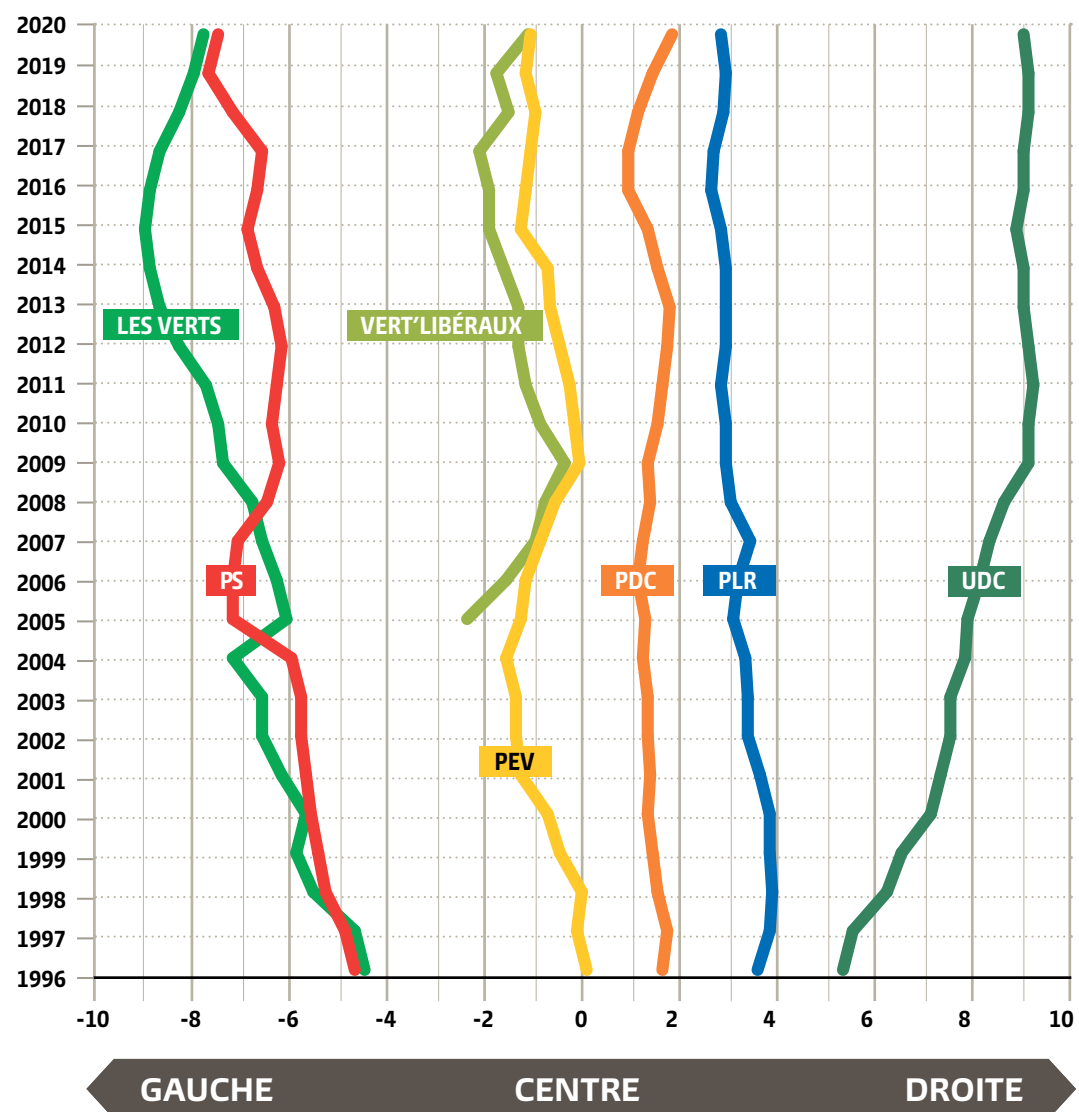
Le rating 2020 établi par l'institut Sotomo de Zurich confirme que la forte progression des Verts a tiré le Conseil national un peu vers la gauche. Et cela en dépit du fait que le PDC glisse plutôt vers la droite



Positions politiques au Conseil des Etats sur une échelle gauche-droite de -10 à +10 (le rating repose sur les votes de la session d'hiver 2018 à celle d'automne 2019)

Nom	Canton	Position	Nom	Canton	Position	Nom	Canton	Position
LES VERTS 5 SIÈGES			PDC 13 SIÈGES			UDC 7 SIÈGES		
1 Lisa Mazzone	GE	-7,5	1 Marianne Maret	VS	0,9	1 Alex Kuprecht	SZ	6,6
2 Céline Vara	NE	-6,9	2 Charles Juillard	JU	1,5	2 Hannes Germann	SH	7,2
3 A. Thorens Goumaz	VD	-6,7	3 A. Gmür-Schönen.	LU	1,6	3 Marco Chiesa	TI	7,8
4 Maya Graf	BL	-6,4	4 Erich Ettl	OW	1,9	4 Jakob Stark	TG	7,9
5 Mathias Zopfi	GL	-6,4	5 Pirmin Bischof	SO	2,0	5 Thomas Minder, ind.	SH	8,7
PARTI SOCIALISTE 9 SIÈGES			6 Stefan Engler	GR	2,0	6 Werner Salzmann	BE	10,0
1 E. Baume-Schneider	JU	-4,9	7 Heidi Z'graggen	UR	2,2	7 Hansjörg Knecht	AG	10,0
2 Carlo Sommaruga	GE	-4,5	8 Brigitte Häberli-Koller	SG	2,3			
3 M. Carobbio Guscetti	TI	-4,5	9 Othmar Reichmuth	SZ	2,6			
4 Paul Rechsteiner	SG	-4,4	10 Daniel Fässler	AI	2,7			
5 Eva Herzog	BS	-3,9	11 Benedikt Würth	SG	3,6			
6 Roberto Zanetti	SO	-3,4	12 Peter Hegglin	ZG	4,2			
7 Christian Levrat	FR	-3,2	13 Beat Rieder	VS	4,4			
8 Daniel Jositsch	ZH	-1,7	PLR 12 SIÈGES					
9 Hans Stöckli *	BE		1 Olivier Français	VD	2,1			
			2 Johanna Gapany	FR	2,4			
			3 Matthias Michel	ZG	2,7			

*Le président du Conseil des Etats (Hans Stöckli PS/BE) ne vote pas



Le Conseil des Etats retrouve son profil conservateur

BALANCIER Malgré l'arrivée de plusieurs Verts, la Chambre des cantons redevient le «correctif conservateur» du Conseil national

Le centre du Conseil national a dévié sur la gauche. Un même glissement n'est pas perceptible au Conseil des Etats. La vague verte a certes vu renforcée la députation verte de quatre membres. Mais, en parallèle, le Parti socialiste a perdu trois sièges alors que l'UDC en a gagné deux.

Le mode d'élection du Conseil des Etats obéit à ses propres règles. Il se fait au scrutin majoritaire. Cela a eu pour effet de faire glisser le point central du Conseil des Etats légèrement à droite. Cette évolution est aussi liée à des changements de personnes, comme le remplacement du libéral-radical neuchâtelois Raphaël Comte par son collègue de parti Philippe Bauer, plus à droite que son prédécesseur.

Dans ce contexte, de purs parlementaires «bourgeois» tels que Pirmin Bischof (PDC/SO) ou Olivier Français (PLR/VD), qui affichent des

valeurs de 2,0 et de 2,1, ne se situent plus au centre du Conseil des Etats, mais légèrement à gauche de celui-ci. Ce n'est toutefois pas qu'une affaire d'arithmétique. Lors de la législature précédente, le démocrate-chrétien lucernois Konrad Graber était l'un des membres les plus influents du Conseil. Il se situait plutôt sur l'aile gauche de son parti. Depuis son départ, ce rôle d'«influenceur» a été repris par un représentant de l'aile conservatrice du PDC, le Valaisan Beat Rieder (4,4).

Le Conseil national et le Conseil des Etats ont pris des chemins politiques différents. Le Conseil des Etats est en voie de redevenir le correctif conservateur de la Chambre basse, comme ce fut le cas quasiment jusqu'à la fin du XXe siècle. A l'époque, il était perçu comme un «club de freinage» plutôt que comme un cercle progressiste. Ces rôles ont été inversés durant la précédente législature à cause de l'essor de l'UDC au Conseil national, où l'élection se fait au système proportionnel.

Cet essor a tiré le Conseil national à droite et permis au Conseil des Etats d'être considéré comme un organe de rééquilibrage plus ancré à gauche.

Le Conseil national et le Conseil des Etats retrouvent ainsi leurs rôles traditionnels. Mais tout n'est pas redevenu comme avant pour autant. Connu pour son légendaire sens du consensus, le Conseil des Etats est aujourd'hui très polarisé. Les cinq représentants et représentants des Verts se positionnent à gauche du PS. Avec un indice de -7,5, la Genevoise Lisa Mazzone est plus à gauche que ses collègues de parti.

A droite, les deux nouveaux conseillers aux Etats UDC Werner Salzmann (BE) et Hansjörg Knecht (AG) défendent des positions qui ne laissent aucune place au compromis. Ils obtiennent la note la plus extrême de 10. Le nouveau président de l'UDC, Marco Chiesa (7,8), s'est davantage imprégné de la culture du Conseil des Etats. ■ M.H. ET D.K. INSTITUT SOTOMO | TRADUCTION ET ADAPTATION: B.W.

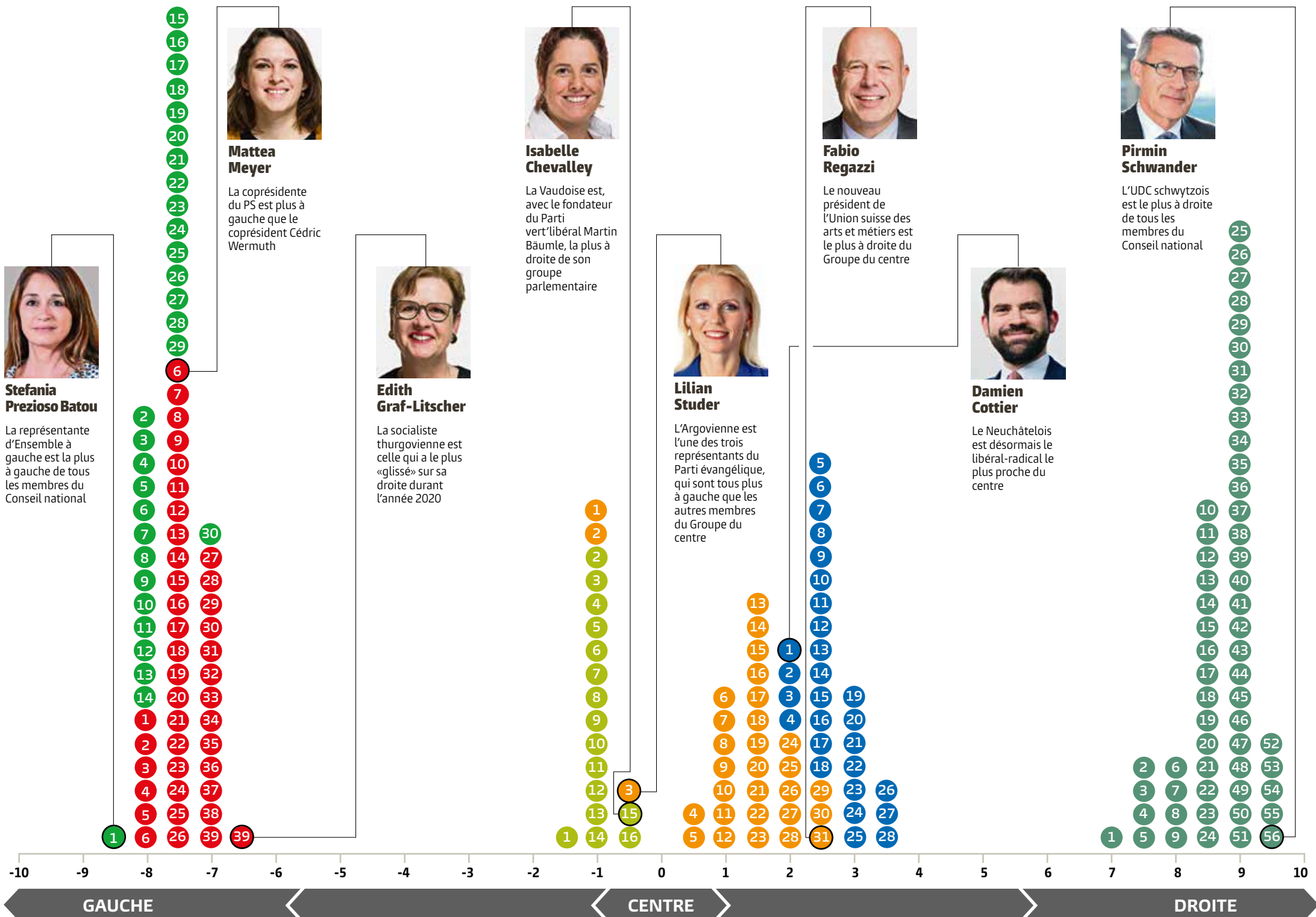
CALCULS

Une nouvelle méthode d'évaluation

La méthode utilisée pour l'évaluation du Conseil national et du Conseil des Etats sur une échelle gauche-droite allant de -10 à +10 a été légèrement adaptée cette année. Le modèle linéaire DW-Nominate n'est plus appliqué que comme référence temporaire limitée. Les valeurs calculées au moyen de cet instrument sont extrapolées à l'aide d'un indice de lissage moyen.

Cette approche donne une image plus réaliste et non déterministe des changements de positionnement des parlementaires. Elle est pertinente car elle englobe toute la période (1996-2020) durant laquelle le rating annuel a été effectué. Ce changement méthodique explique pourquoi les valeurs de la présente évaluation ne sont pas directement comparables avec celles des années précédentes.

L'analyse 2020 repose sur 1643 votes au Conseil national et les 260 votes nominatifs enregistrés au Conseil des Etats entre la session d'hiver 2019 et la session d'automne 2020. Le modèle a permis d'esquisser des tendances sur le long terme et prend aussi en compte les votes des années précédentes. ■ M.H., D.K. ET B.W.



Positions politiques au Conseil national sur une échelle gauche-droite de -10 à +10 (le rating repose sur les votes de la session d'hiver 2018 à celle d'automne 2019)

Nom	Canton	Position	Nom	Canton	Position	Nom	Canton	Position	Nom	Canton	Position
LES VERTS 30 SIÈGES			23 Min Li Marti	ZH	-7,5	19 Jean-Paul Gschwind	JU	1,8	10 Céline Amaudruz	GE	8,5
1 Stefania Prezioso Batou, EàG	GE	-8,6	24 Baptiste Hurni	NE	-7,5	20 Markus Ritter	SG	1,8	11 Pierre-André Page	FR	8,5
2 Denis de La Reussille, PdT	NE	-8,3	25 Sandra Locher Benguerel	GR	-7,5	21 Marco Romano	TI	1,8	12 Erich von Siebenthal	BE	8,5
3 Léonore Porchet	VD	-8,3	26 Mustafa Atici	BS	-7,5	22 Ida Glanzmann	LU	1,9	13 Franz Grüter	LU	8,6
4 Greta Gysin	TI	-8,1	27 Pierre-Yves Maillard	VD	-7,4	23 Nicolo Paganini	SG	1,9	14 Diana Gutjahr	TG	8,6
5 Felix Wettstein	SO	-8,1	28 Roger Nordmann	VD	-7,4	24 Gerhard Pfister	ZG	2,0	15 Alfred Heer	ZH	8,7
6 Valentine Python	VD	-8,1	29 Beat Jans	BS	-7,4	25 Elisabeth Schneider-Schneiter	BL	2,0	16 Nadja Umbricht-Pieren	BE	8,7
7 Kurt Egger	TG	-7,9	30 Barbara Gysi	SG	-7,4	26 Marianne Binder-Keller	AG	2,0	17 Bruno Walliser	ZH	8,7
8 Delphine Klopfenstein Brogini	GE	-7,9	31 Nadine Masshardt	BE	-7,4	27 Alois Gmür	LU	2,1	18 David Zuberbühler	AR	8,8
9 Nicolas Walder	GE	-7,9	32 Brigitte Crottaz	VD	-7,4	28 Leo Müller	LU	2,1	19 Benjamin Giezendanner	AG	8,8
10 Isabelle Pasquier-Eichenberger	GE	-7,9	33 Jon Pult	GR	-7,4	29 Thomas Rechsteiner	AI	2,5	20 Monika Rüegger	OW	8,8
11 Balthasar Glättli	ZH	-7,9	34 Prisca Birrer-Heimo	LU	-7,3	30 Philipp Matthias Bregy	VS	2,6	21 Lars Guggisberg	BE	8,8
12 Sibel Arslan	BS	-7,9	35 Jacqueline Badran	ZH	-7,2	31 Fabio Regazzi	TI	2,7	22 Alois Huber, dès le 2.3.20	AG	8,8
13 Florence Brenzikofer	BL	-7,9	36 Eric Nussbaumer	BL	-7,1	PLR 29 SIÈGES			23 Yves Nidegger	GE	8,9
14 Katharina Prelicz-Huber	ZH	-7,9	37 Pierre-Alain Fridez	JU	-7,0	1 Damien Cottier	NE	2,0	24 Manuel Strupler	TG	8,9
15 Daniel Brélaz	VD	-7,8	38 Valérie Pillier Carrard	FR	-7,0	2 Laurent Wehrli	VD	2,3	25 Walter Wobmann	SO	9,0
16 Fabien Fivaz	NE	-7,8	39 Edith Graf-Litscher	TG	-6,5	3 Anna Giacometti	GR	2,3	26 Verena Herzog	TG	9,0
17 Sophie Michaud Gigon	VD	-7,8	VERT LIBÉRAUX 16 SIÈGES			4 Christoph Eymann, PLS	BS	2,4	27 Barbara Steinemann	ZH	9,0
18 Christine Badertscher	BE	-7,8	1 Roland Fischer	LU	-1,5	5 Kurt Fluri	SO	2,5	28 Therese Schläpfer	ZH	9,0
19 Kilian Baumann	BE	-7,8	2 Thomas Brunner	SG	-1,4	6 Doris Fiala	ZH	2,5	29 Andreas Gafner, UDF	BE	9,0
20 Manuela Weichelt-Picard	ZG	-7,8	3 Kathrin Bertschy	BE	-1,3	7 Susanne Vincenz-Stauffacher	SG	2,5	30 Stefanie Heimgartner	AG	9,0
21 Meret Schneider	ZH	-7,8	4 Corina Gredig	ZH	-1,3	8 Alex Farinelli	TI	2,5	31 Andrea Geissbühler	BE	9,1
22 Regula Rytz	BE	-7,7	5 Jörg Mäder	ZH	-1,3	9 Simone de Montmollin	GE	2,6	32 Albert Rösti	BE	9,1
23 Aline Trede	BE	-7,6	6 Melanie Mettler	BE	-1,3	10 Christa Markwalder	BE	2,6	33 Michael Buffat	VD	9,1
24 Michael Töngi	LU	-7,6	7 Katja Christ	BS	-1,2	11 Frédéric Borloz	VD	2,7	34 Thomas Burgherr	AG	9,1
25 Christophe Clivaz	VS	-7,6	8 Barbara Schaffner	ZH	-1,2	12 Jacqueline de Quattro	VD	2,7	35 Christian Imark	SO	9,1
26 Franziska Ryser	SG	-7,6	9 Tiana Angelina Moser	ZH	-1,1	13 Jacques Bourgeois	FR	2,8	36 Magdalena Martullo-Blocher	GR	9,1
27 Bastien Girod	ZH	-7,5	10 Beat Flach	AG	-1,1	14 Olivier Feller	VD	2,8	37 Mauro Tuena	ZH	9,1
28 Marionna Schlatter	ZH	-7,5	11 Jürg Grossen	BE	-1,1	15 Maja Riniker	AG	2,8	38 Hans-Ueli Vogt	ZH	9,1
29 Irene Kälin	AG	-7,5	12 Judith Bellaïche	ZH	-1,1	16 Regine Sauter	ZH	2,9	39 Martin Haab	ZH	9,1
30 Gerhard Andrey	FR	-7,3	13 Michel Matter	GE	-1,1	17 Andri Silberschmidt	ZH	2,9	40 Esther Friedli	SG	9,1
PARTI SOCIALISTE 39 SIÈGES			14 François Pointet	VD	-1,0	18 Matthias Jauslin	AG	2,9	41 Thomas de Courten	BL	9,2
1 Christian Dandrès	GE	-8,3	15 Isabelle Chevalley	VD	-0,9	19 Matthias Lüscher	GE	3,0	42 Gregor Rutz	ZH	9,2
2 Ada Marra	VD	-8,2	16 Martin Bäumle	ZH	-0,8	20 Christian Lüscher	GE	3,0	43 Roger Köppel	ZH	9,2
3 Samira Marti	BL	-8,1	Groupe du Centre PDC, PEV, PBD** 31 SIÈGES			21 Petra Gössi	SZ	3,0	44 Sandra Sollberger	BL	9,2
4 Samuel Bendahan	VD	-8,0	1 Marianne Streiff-Feller, PEV	BE	-1,3	22 Beat Walti	ZH	3,0	45 Mike Egger	SG	9,2
5 Bruno Storni	TI	-8,0	2 Niklaus Gugger, PEV	ZH	-1,1	23 Rocco Cattaneo	TI	3,1	46 Martina Bircher	AG	9,2
6 Mattea Meyer	ZH	-7,9	3 Lilian Studer, PEV	AG	-0,8	24 Philippe Nantermod	VS	3,2	47 Andreas Glarner	AG	9,3
7 Mathias Reynard	VS	-7,8	4 Marie-France Roth Pasquier	FR	0,7	25 Hans-Peter Portmann	ZH	3,2	48 Jean-Pierre Gallati (jusqu'au 1/3/20)	AG	9,3
8 Franziska Roth	SO	-7,8	5 Simon Stadler	UR	0,9	26 Daniela Schneeberger	BL	3,4	49 Yvette Estermann	LU	9,4
9 Laurence Fehlmann Rielle	GE	-7,7	6 Martin Landolt, PBD	GL	1,0	27 Albert Vitali, décédé en juin	LU	3,5	50 Thomas Aeschi	ZG	9,4
10 Angelo Barrile	ZH	-7,7	7 Priska Wismer-Felder	LU	1,0	28 Marcel Dobler	SG	3,7	51 Roland Rino Büchel	SG	9,4
11 Fabian Molina	ZH	-7,7	8 Vincent Maitre	GE	1,1	29 Christian Wasserfallen	BE	3,9	52 Thomas Matter	ZH	9,5
12 Tamara Funicello	BE	-7,7	9 Stefan Müller-Altermatt	SO	1,2	30 Isabelle Moret*	VD		53 Marcel Dettling	SZ	9,5
13 Gabriela Suter	AG	-7,7	10 Christine Bulliard-Marbach	FR	1,2	UDC 56 SIÈGES			54 Erich Hess	BE	9,8
14 Claudia Friedl	SG	-7,6	11 Heinz Siegenthaler, PBD	BE	1,2	1 Lorenzo Quadri, Lega	TI	7,4	55 Lukas Reimann	SG	9,8
15 Priska Seiler Graf	ZH	-7,6	12 Philipp Kutter	ZH	1,4	2 Andreas Aebi	BE	7,7	56 Pirmin Schwander	SZ	9,9
16 Flavia Wasserfallen	BE	-7,6	13 Lorenz Hess, PBD	BE	1,5	3 Jean-Pierre Grin	VD	7,7			
17 Céline Widmer	ZH	-7,6	14 Christian Lohr	TG	1,5	4 Thomas Hurter	SH	7,9			
18 Cédric Wermuth	AG	-7,5	15 Benjamin Roduit	VS	1,6	5 Jean-Luc Addor	VS	7,9			
19 Matthias Aebischer	BE	-7,5	16 Sidney Kamerzin	VS	1,6	6 Jacques Nicolet	VD	8,0			
20 Yvonne Feri	AG	-7,5	17 Martin Candinas	GR	1,7	7 Franz Ruppen	VS	8,2			
21 Ursula Schneider Schüttel	FR	-7,5	18 Ruth Humbel	AG	1,7	8 Piero Marchesi	TI	8,2			
22 Martina Munz	SH	-7,5				9 Peter Keller	NW	8,4			

*Présidente, ne vote pas
** PDC, si pas précisé